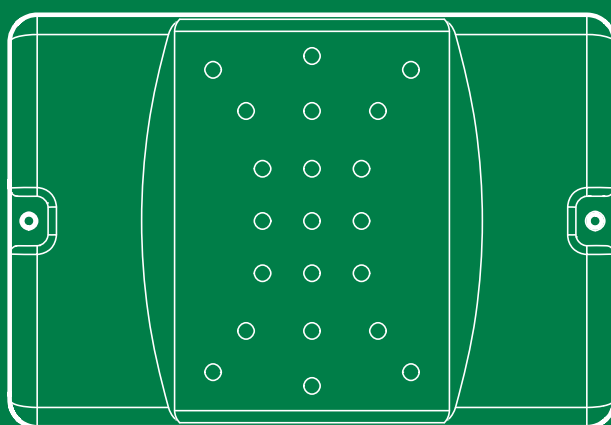


PT

MANUAL
TÉCNICO



Campainha adicional
Art. 1229

 **Comelit**[®]
Passion. Technology. Design.

Avisos

Utilização prevista

Este produto Comelit foi concebido e realizado com o intuito de ser utilizado na realização de instalações para comunicação áudio e vídeo em edifícios residenciais, comerciais, industriais, públicos ou de utilização pública.

Instalação

Todas as actividades relacionadas com a instalação de produtos Comelit devem ser realizadas por pessoal tecnicamente qualificado, seguindo atentamente as indicações dos manuais/instruções dos respectivos produtos.

Condutores

Cortar a alimentação eléctrica antes de realizar qualquer tipo de operação.

Utilizar condutores de secção adequada em função das distâncias e respeitando as indicações no manual do sistema.

Recomenda-se não colocar condutores para a instalação nas mesmas condutas onde se encontram os cabos de energia (230 V ou superior).

Utilização segura

Para a utilização segura dos produtos Comelit é necessário:

- Seguir com atenção as indicações dos manuais/instruções
- Certificar-se de que a instalação realizada com produtos Comelit não é adulterada/danificada

Manutenção

Os produtos Comelit não requerem intervenções de manutenção além das normais operações de limpeza, que devem ser realizadas segundo as indicações nos manuais/instruções.

Eventuais reparações devem ser realizadas:

- no caso de produtos, exclusivamente pela **Comelit Group S.p.A.**,
- no caso de instalações, por pessoal tecnicamente qualificado.

Isenção de responsabilidade

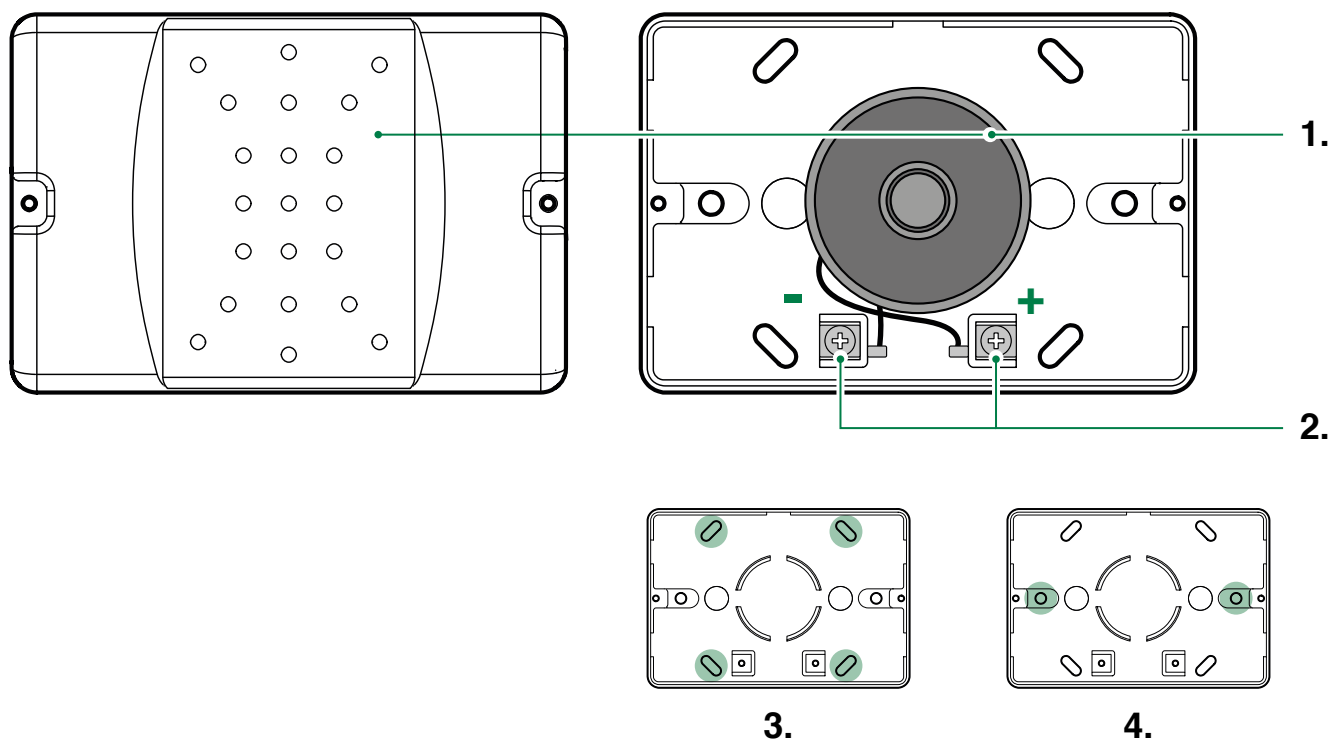
Comelit Group S.p.A. não assume qualquer responsabilidade por

- Utilizações diferentes das previstas.
- Desrespeito pelas indicações e avisos presentes neste manual/instruções.

Comelit Group S.p.A. reserva-se o direito de modificar a qualquer momento e sem aviso prévio o descrito no presente manual/instruções.

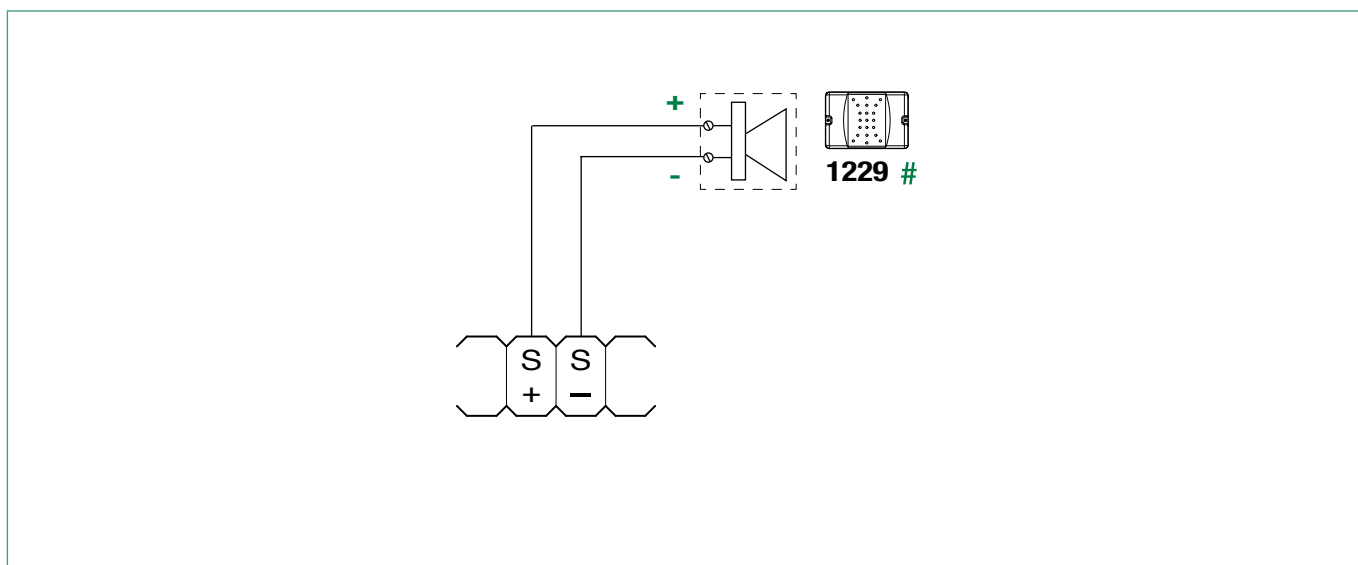
Descrição

Campainha adicional para a repetição da chamada com comando directo mediante os bornes S- e S+ presentes em alguns modelos de monitor e/ou intercomunicadores. Montagem na parede ou na caixa série civil 503. Utilizável com todos os sistemas.



1. Altifalante
2. Conectores
3. Furos de fixação na parede
4. Furos de fixação para caixa série civil **503**

Ligação



A soma total do número de postos internos com o mesmo código de utilizador e do número de dispositivos de repetição de chamada ligados aos postos internos não pode ser superior a 4. Ligar apenas um dispositivo de repetição de chamada para cada posto interno. Utilizar cabo blindado para a ligação e não fazer passar os cabos nas proximidades de cargas indutivas pesadas ou de cabos de alimentação (230V / 400V).

Características técnicas

PRINCIPAIS CARACTERÍSTICAS

Altura do produto (mm)	75
Largura do produto (mm)	110
Profundidade do produto (mm)	29
Consumo máximo de corrente (mA)	40

INFO GERAIS

Cor do produto	WHITE RAL9003
----------------	---------------

COMPATIBILIDADE

Sistema de áudio/vídeo Simplebus Top	Sim
Sistema de áudio/vídeo Building Kit	Sim
Sistema de áudio Simplebus 2	Sim
Vip system	Sim
Sistema de Kit áudio/vídeo	Sim
Traditional system	Sim
Simplified system	Sim
Comelbus system	Sim
Comtel system	Sim

MONTAGEM/INSTALAÇÃO

Montagem na parede	Sim
--------------------	-----

Desempenho do sistema e esquemas

Para mais informações relativamente ao desempenho do sistema e para visualizar os esquemas de instalação, clicar no tipo de sistema que melhor corresponde às necessidades actuais:

[Kit áudio/vídeo](#) para realizar sistemas áudio e vídeo tipo edifício.

[Sistema áudio/vídeo Building Kit](#) para realizar sistemas áudio e vídeo tipo vivenda

[Sistema áudio/vídeo SBTOP](#) para realizar sistemas áudio e vídeo tipo complexos residenciais.

[Sistema áudio SB2](#) para realizar sistemas áudio tipo complexos residenciais

[Sistema áudio SB1](#) para realizar sistemas áudio tipo complexos residenciais.

CERTIFIED MANAGEMENT SYSTEMS



www.comelitgroup.com

Via Don Arrigoni, 5 - 24020 Rovetta (BG) - Italy

